

Este relatório apresenta uma análise abrangente das ocorrências registradas no período de **25/07/2023 até 26/03/2026**. Ao todo, foram analisados **30** totens e foi selecionado Botão Emergência, Ocorrência Interna, Porta Aberta, Vandalismo, para avaliar possíveis padrões e tendências. Além disso, as ocorrências de manutenção foram destacadas, identificando **2138**, o que proporciona uma visão mais detalhada sobre o estado dos equipamentos durante o período.

Totens Selecionados

- 1 - EMEF Barão de Piratininga
- 2 - EMEF Professor Paulo Ricardo da Silveira Santos
- 3 - EMEF Professor Tibério Justo da Silva
- 4 - EMEF Tetsu Chinone
- 5 - AV. BERNARDINO DE LUCCA X AV. PIRACICABA
- 6 - AVENIDA ARACAÍ CENTRO CULTURAL BRASITAL
- 7 - CARMO - CRUZAMENTO PRÓXIMO AO LAGO
- 8 - EM FRENTE A DROGASIL
- 9 - EM FRENTE A METALVIC - MOMBAÇA
- 10 - EM FRENTE AO IFSP SÃO ROQUE
- 11 - ESCOLA BARÃO
- 12 - ESCOLA PAULO RICARDO
- 13 - ESCOLA TETSU
- 14 - ESCOLA TIBÉRIO
- 15 - ESTRADA CAPELA DO CEPO
- 16 - ESTRADA DO VINHO X RUA CARLOS LEITÃO
- 17 - MANLEY LANE

Totens Selecionados

18 - MODULO CAETE

19 - MODULO EDUARDO VIEIRA

20 - PLANALDO VERDE

21 - PORTAL DO GUAÇU

22 - PRAÇA BAURU

23 - PRAÇA DA MATRIZ

24 - PRAÇA DA REPÚBLICA

25 - PRAÇA LARGO DOS MENDES

26 - PRAÇA TAKESHI ISHIMARU

27 - ROTATÓRIA AVENIDA ANTONIO DIAS BASTOS

28 - ROTATÓRIA MERCADO BOM LUGAR

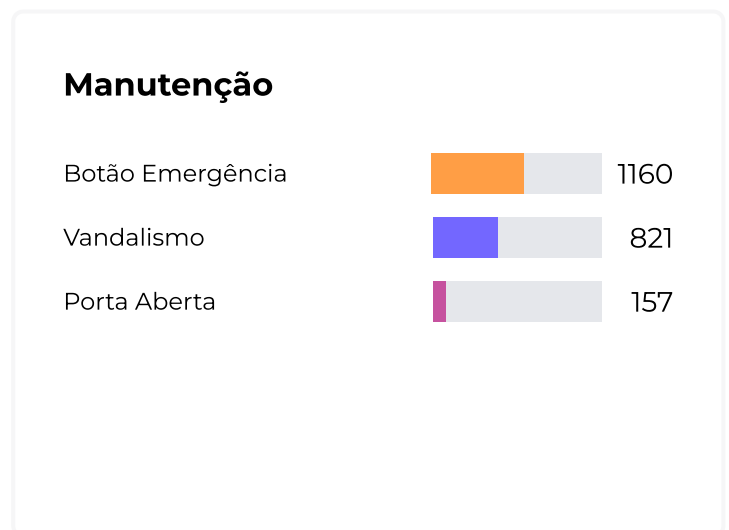
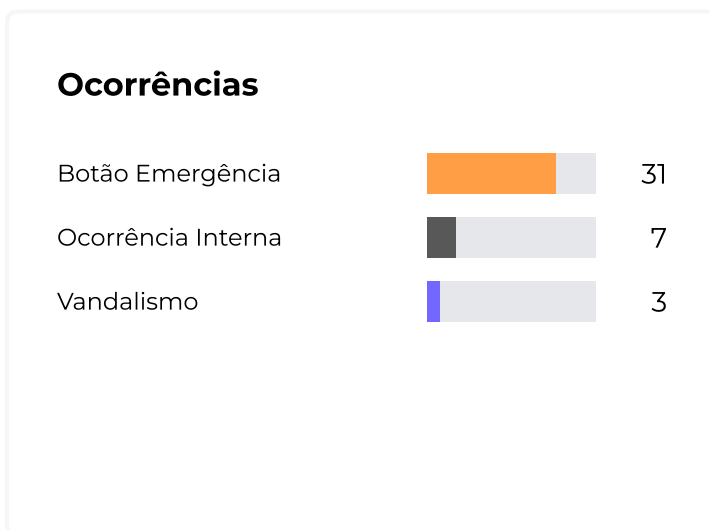
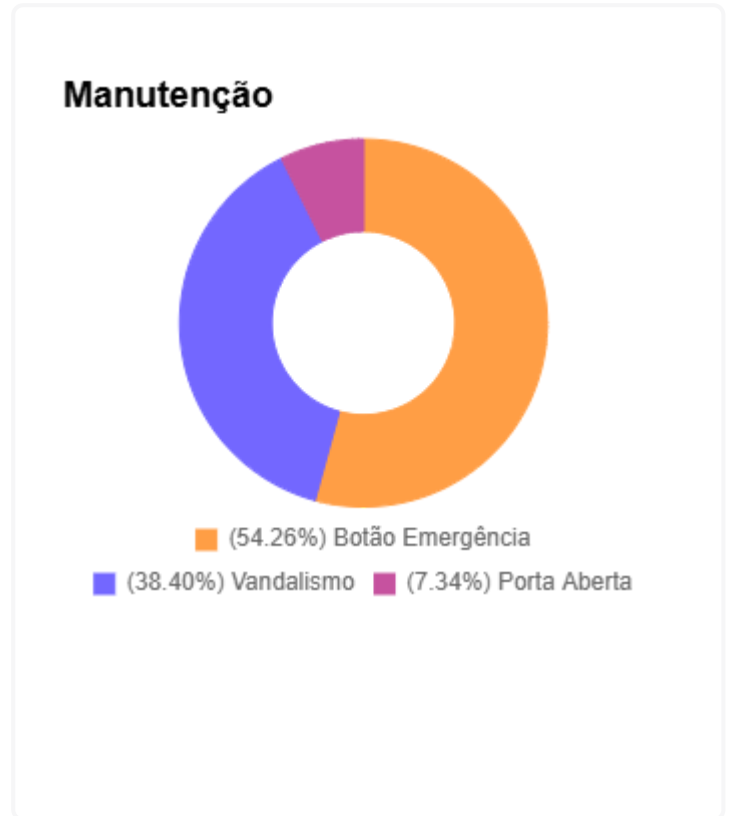
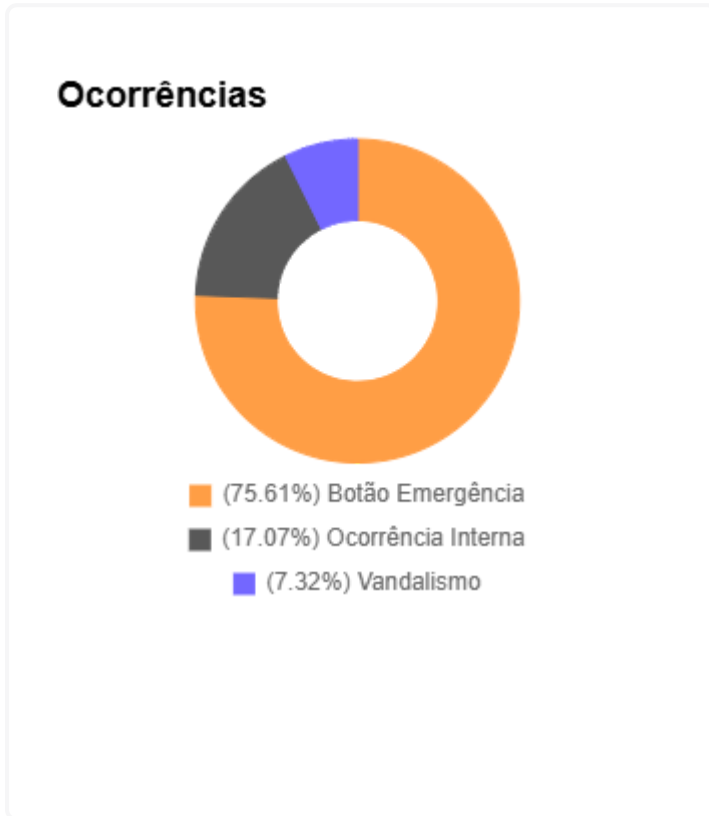
29 - SÃO JOÃO NOVO X DIVISA MUNICIPIO ITAPEVI

30 - TABOAO - EM FRENTE A CHURRASCARIA



Visão geral das Ocorrências

Essa seção exibe um gráfico comparativo trazendo percentual e contagem total de cada tipo de ocorrência finalizada no sistema de acordo com período e equipamentos selecionados.

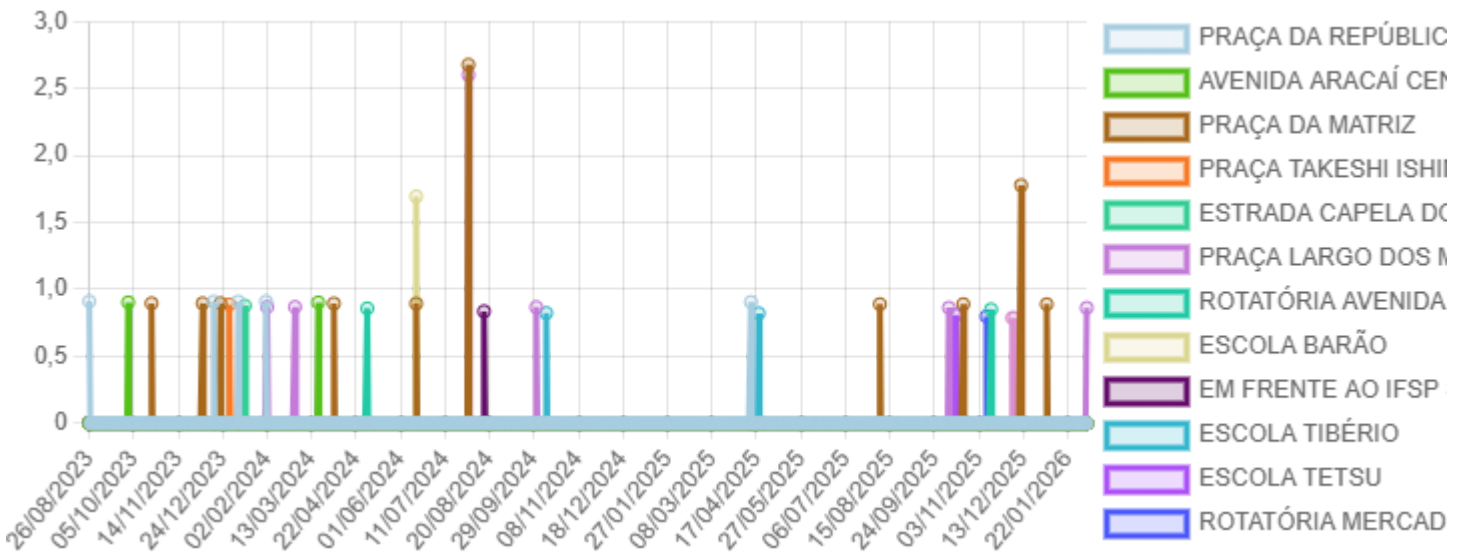




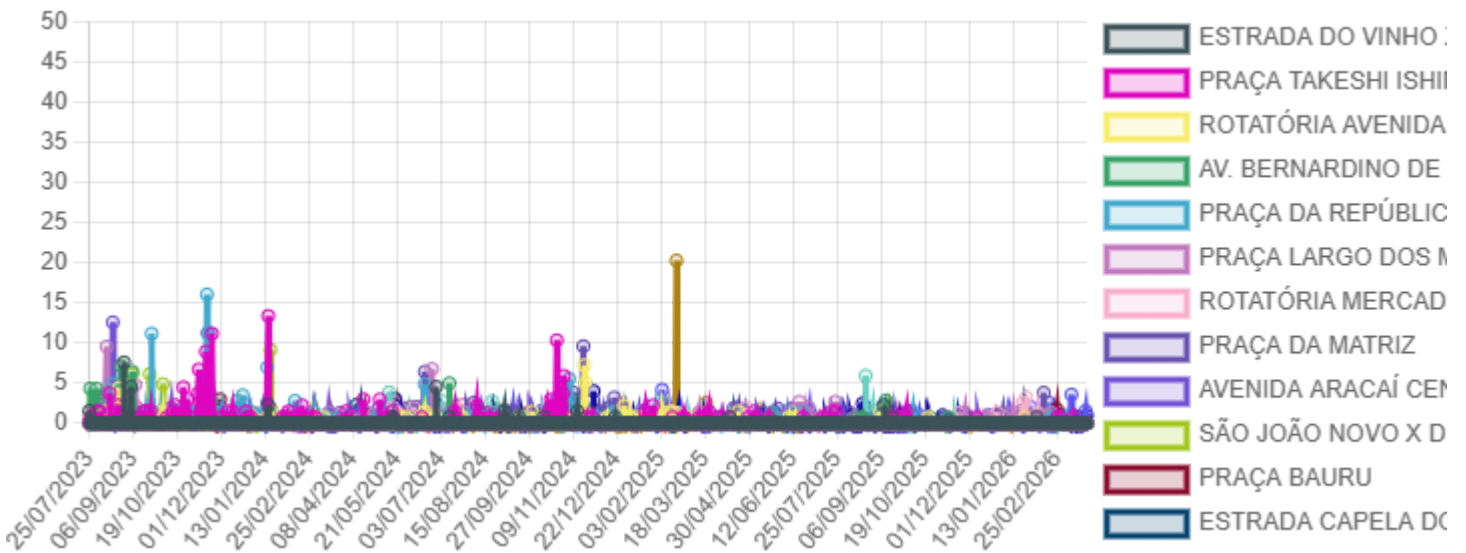
Ocorrências por período

Essa seção exibe um gráfico da contagem diária de ocorrências finalizadas no sistema em cada equipamento selecionado dentro do período também selecionado.

Ocorrências



Manutenção



Ocorrências por Equipamento

Essa seção exibe um gráfico comparativo trazendo percentual e contagem total de ocorrências finalizadas no sistema nos equipamentos selecionados e dentro do período.













■ Ocorrência ■ Manutenção

● Botão Emergência

AVENIDA ARACAÍ CENTRO CULTURAL BRASITAL	6.45%	<div style="width: 6.45%; height: 10px; background-color: #4a90e2;"></div>	2
	5.68%	<div style="width: 5.68%; height: 10px; background-color: #e91e63;"></div>	66
EM FRENTE AO IFSP SÃO ROQUE	3.22%	<div style="width: 3.22%; height: 10px; background-color: #4a90e2;"></div>	1
	2.41%	<div style="width: 2.41%; height: 10px; background-color: #e91e63;"></div>	28
ESCOLA BARÃO	3.22%	<div style="width: 3.22%; height: 10px; background-color: #4a90e2;"></div>	1
	2.50%	<div style="width: 2.50%; height: 10px; background-color: #e91e63;"></div>	29
ESCOLA PAULO RICARDO	0.00%	<div style="width: 0.00%; height: 10px; background-color: #4a90e2;"></div>	0
	1.89%	<div style="width: 1.89%; height: 10px; background-color: #e91e63;"></div>	22
ESCOLA TETSU	3.22%	<div style="width: 3.22%; height: 10px; background-color: #4a90e2;"></div>	1
	18.96%	<div style="width: 18.96%; height: 10px; background-color: #e91e63;"></div>	220
ESCOLA TIBÉRIO	3.22%	<div style="width: 3.22%; height: 10px; background-color: #4a90e2;"></div>	1
	3.44%	<div style="width: 3.44%; height: 10px; background-color: #e91e63;"></div>	40

■ Ocorrência ■ Manutenção

● Botão Emergência

ESTRADA CAPELA DO CEPO	3.22%		1
	2.32%		27
PRAÇA BAURU	0.00%		0
	0.94%		11
PRAÇA DA MATRIZ	32.25%		10
	17.75%		206
PRAÇA DA REPÚBLICA	16.12%		5
	12.58%		146
PRAÇA LARGO DOS MENDES	16.12%		5
	9.65%		112
PRAÇA TAKESHI ISHIMARU	3.22%		1
	9.91%		115

■ Ocorrência ■ Manutenção

● **Botão Emergência**

ROTATÓRIA AVENIDA ANTONIO DIAS BASTOS	6.45%		2
	7.06%		82
ROTATÓRIA MERCADO BOM LUGAR	3.22%		1
	4.82%		56

● **Ocorrência Interna**

ESCOLA BARÃO	14.28%		1
	0%		0
ESCOLA TIBÉRIO	14.28%		1
	0%		0
PRAÇA DA MATRIZ	28.57%		2
	0%		0
PRAÇA LARGO DOS MENDES	42.85%		3
	0%		0

■ Ocorrência ■ Manutenção

● Porta Aberta

AV. BERNARDINO DE LUCCA X AV. PIRACICABA	0%	<div style="width: 0%;"></div>	0
	22.29%	<div style="width: 22.29%; background-color: red;"></div>	35
CARMO - CRUZAMENTO PRÓXIMO AO LAGO	0%	<div style="width: 0%;"></div>	0
	2.54%	<div style="width: 2.54%; background-color: red;"></div>	4
EM FRENTE A DROGASIL	0%	<div style="width: 0%;"></div>	0
	3.18%	<div style="width: 3.18%; background-color: red;"></div>	5
EM FRENTE A METALVIC - MOMBAÇA	0%	<div style="width: 0%;"></div>	0
	2.54%	<div style="width: 2.54%; background-color: red;"></div>	4
ESCOLA BARÃO	0%	<div style="width: 0%;"></div>	0
	7.64%	<div style="width: 7.64%; background-color: red;"></div>	12
ESCOLA PAULO RICARDO	0%	<div style="width: 0%;"></div>	0
	5.73%	<div style="width: 5.73%; background-color: red;"></div>	9

■ Ocorrência ■ Manutenção

● Porta Aberta

ESCOLA TETSU	0%	<div style="width: 0%;"></div>	0
	2.54%	<div style="width: 2.54%; background-color: red;"></div>	4
ESTRADA DO VINHO X RUA CARLOS LEITÃO	0%	<div style="width: 0%;"></div>	0
	12.10%	<div style="width: 12.10%; background-color: red;"></div>	19
PORTAL DO GUAÇU	0%	<div style="width: 0%;"></div>	0
	1.27%	<div style="width: 1.27%; background-color: red;"></div>	2
PRAÇA LARGO DOS MENDES	0%	<div style="width: 0%;"></div>	0
	18.47%	<div style="width: 18.47%; background-color: red;"></div>	29
PRAÇA TAKESHI ISHIMARU	0%	<div style="width: 0%;"></div>	0
	14.01%	<div style="width: 14.01%; background-color: red;"></div>	22
SÃO JOÃO NOVO X DIVISA MUNICIPIO ITAPEVI	0%	<div style="width: 0%;"></div>	0
	7.64%	<div style="width: 7.64%; background-color: red;"></div>	12

■ Ocorrência ■ Manutenção

● **Vandalismo**

AV. BERNARDINO DE LUCCA X AV. PIRACICABA	0.00%	<div style="width: 0%;"></div>	0
	4.01%	<div style="width: 4.01%; background-color: red;"></div>	33
AVENIDA ARACAÍ CENTRO CULTURAL BRASITAL	0.00%	<div style="width: 0%;"></div>	0
	9.37%	<div style="width: 9.37%; background-color: red;"></div>	77
CARMO - CRUZAMENTO PRÓXIMO AO LAGO	0.00%	<div style="width: 0%;"></div>	0
	0.60%	<div style="width: 0.60%; background-color: red;"></div>	5
EM FRENTE A DROGASIL	0.00%	<div style="width: 0%;"></div>	0
	0.12%	<div style="width: 0.12%; background-color: red;"></div>	1
EM FRENTE A METALVIC - MOMBAÇA	0.00%	<div style="width: 0%;"></div>	0
	1.33%	<div style="width: 1.33%; background-color: red;"></div>	11
EM FRENTE AO IFSP SÃO ROQUE	0.00%	<div style="width: 0%;"></div>	0
	0.48%	<div style="width: 0.48%; background-color: red;"></div>	4

■ Ocorrência ■ Manutenção

● **Vandalismo**

ESCOLA BARÃO	0.00%	<div style="width: 0%;"></div>	0
	7.79%	<div style="width: 7.79%; background-color: red;"></div>	64
ESCOLA PAULO RICARDO	0.00%	<div style="width: 0%;"></div>	0
	6.57%	<div style="width: 6.57%; background-color: red;"></div>	54
ESCOLA TETSU	0.00%	<div style="width: 0%;"></div>	0
	3.41%	<div style="width: 3.41%; background-color: red;"></div>	28
ESCOLA TIBÉRIO	0.00%	<div style="width: 0%;"></div>	0
	10.96%	<div style="width: 10.96%; background-color: red;"></div>	90
ESTRADA CAPELA DO CEPO	0.00%	<div style="width: 0%;"></div>	0
	1.09%	<div style="width: 1.09%; background-color: red;"></div>	9
ESTRADA DO VINHO X RUA CARLOS LEITÃO	0.00%	<div style="width: 0%;"></div>	0
	2.80%	<div style="width: 2.80%; background-color: red;"></div>	23

■ Ocorrência ■ Manutenção

● **Vandalismo**

MANLEY LANE	0.00%	<div style="width: 0%;"></div>	0
	0.85%	<div style="width: 0.85%;"></div>	7
MODULO EDUARDO VIEIRA	66.66%	<div style="width: 66.66%; background-color: #4F81BD;"></div>	2
	2.07%	<div style="width: 2.07%;"></div>	17
PLANALDO VERDE	0.00%	<div style="width: 0%;"></div>	0
	0.48%	<div style="width: 0.48%;"></div>	4
PORTAL DO GUAÇU	0.00%	<div style="width: 0%;"></div>	0
	0.24%	<div style="width: 0.24%;"></div>	2
PRAÇA BAURU	0.00%	<div style="width: 0%;"></div>	0
	3.04%	<div style="width: 3.04%;"></div>	25
PRAÇA DA MATRIZ	33.33%	<div style="width: 33.33%; background-color: #4F81BD;"></div>	1
	1.82%	<div style="width: 1.82%;"></div>	15

■ Ocorrência ■ Manutenção



● **Vandalismo**

PRAÇA DA REPÚBLICA	0.00%	<div style="width: 0%;"></div>	0
	13.52%	<div style="width: 13.52%; background-color: red;"></div>	111
PRAÇA LARGO DOS MENDES	0.00%	<div style="width: 0%;"></div>	0
	3.65%	<div style="width: 3.65%; background-color: red;"></div>	30
PRAÇA TAKESHI ISHIMARU	0.00%	<div style="width: 0%;"></div>	0
	13.76%	<div style="width: 13.76%; background-color: red;"></div>	113
ROTATÓRIA AVENIDA ANTONIO DIAS BASTOS	0.00%	<div style="width: 0%;"></div>	0
	0.60%	<div style="width: 0.60%; background-color: red;"></div>	5
ROTATÓRIA MERCADO BOM LUGAR	0.00%	<div style="width: 0%;"></div>	0
	3.53%	<div style="width: 3.53%; background-color: red;"></div>	29
SÃO JOÃO NOVO X DIVISA MUNICIPIO ITAPEVI	0.00%	<div style="width: 0%;"></div>	0
	6.09%	<div style="width: 6.09%; background-color: red;"></div>	50



■ Ocorrência ■ Manutenção

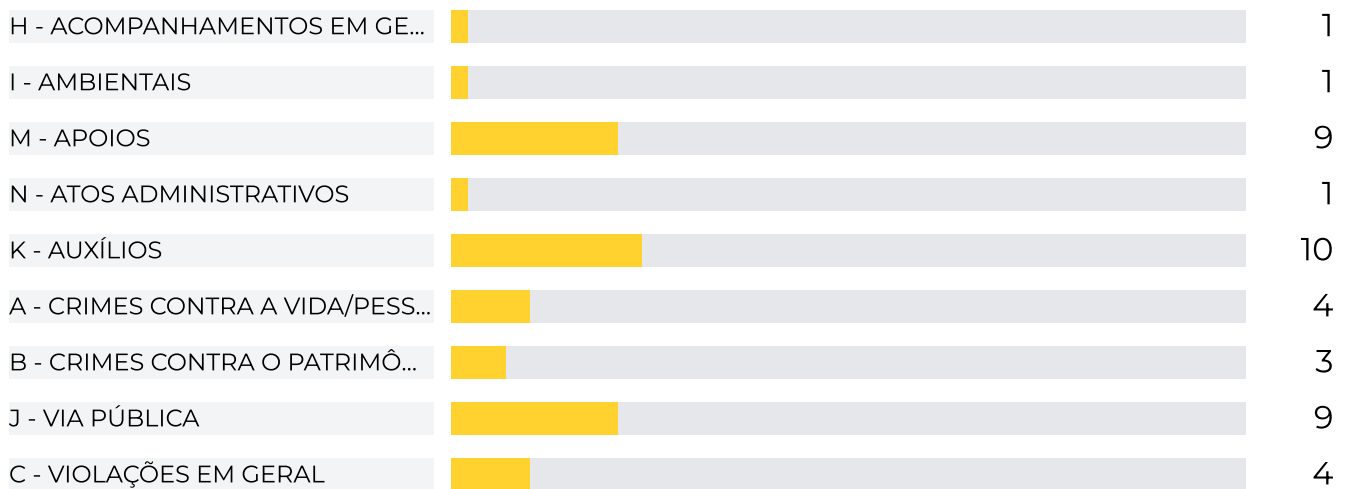
● **Vandalismo**

TABOAO - EM FRENTE A CHURRASCARIA	0.00%		0
	1.70%		14

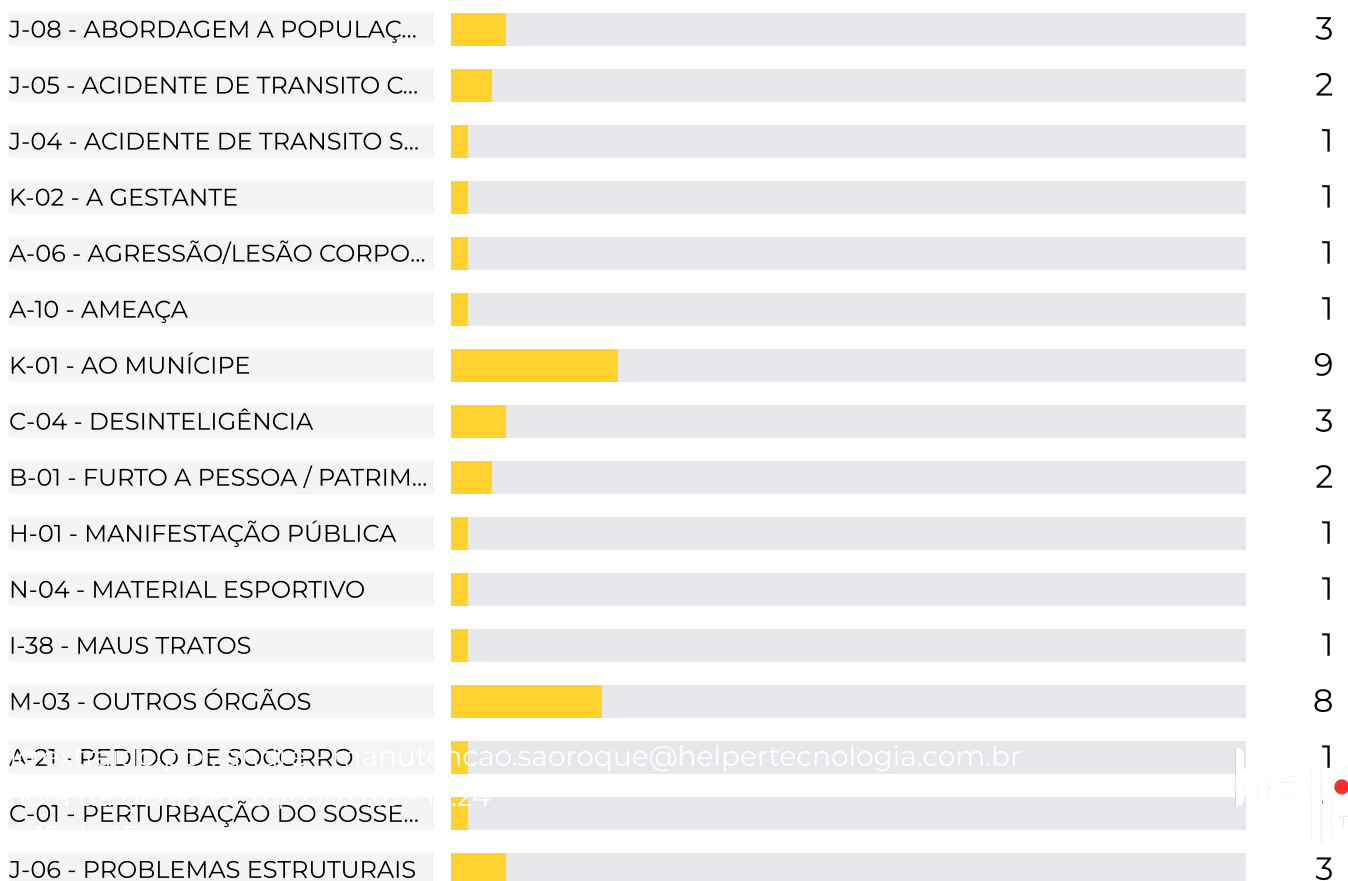
Classificação e natureza

Essa seção exibe gráficos comparativos da contagem total de classificações e naturezas das ocorrências finalizadas no sistema de acordo com período e equipamentos selecionados.

Classificação



Natureza



M-01 - SECRETARIAS		1
B-02 - TENTATIVA DE FURTO / TE...		1
A-15 - VIOLÊNCIA DOMESTICA		1